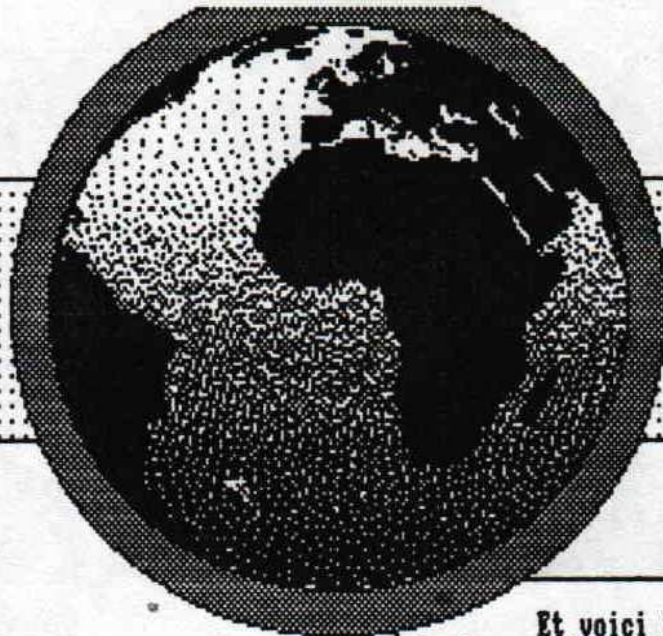


TOTAL
FREWARE



Envoyez une
grande enveloppe
timbrée, et un
petit mot (obligatoire!!)

CROCO

WORLD



Et voici le traditionnel édit de CROCO WORLD le journal lunatique (on utilise le mot même si on ne sait pas ce que ça veut dire), souvenez-vous dans le dernier numéro qui n'aurait jamais du voir le jour nous vous annonçons que croco world ne tomberait pas sous le feu de l'ennemi (Possesseurs de machines puissantes) mais resterait bien debout, la tête haute. maintenant, nous vous annonçons que CROCO WORLD est entièrement FREWARE (nous devons toucher plus de monde), les photocopies sont offertes par la maison, il ne reste plus que le timbre à payer (4,20 Frs), mais vous allez me demander les raisons de ce changement et vous avez raison, car en plus de la nécessité de toucher plus de monde, une plus grande partie de la population mondiale, nous avons la ferme intention de toucher 35% de cette population, il ne faut pas oublier que la conjoncture actuelle, dévaluant le prix de la cacahuète, à eu pour effet la chute du taux d'exportation des GOLIOS dans les Zoos du monde entier, provoquant automatiquement le nouveau régime FREWARE de CROCO WORLD.

D'autre part, un événement sans précédent frappa la petite communauté de CPCistes de MOUAZE, THE BORDELIK MEETING. Et oui, la rédaction de CROCO WORLD a organisé un meeting regroupant 3 fanz (un petit meeting, mais hyper-cool):

- DEMONIAK (Fanz disc)
- ADDAMS FANZ (Fanz disc)
- CROCO WORLD

Ce meeting restera pour tous une merveilleuse expérience, mais ne nous attardons pas, lisez le reportage sur ce meeting dans les pages suivantes. Et déjà, l'idée d'un BORDELIK MEETING II trotte dans pas mal de têtes....

Autre bonne nouvelle, la naissance d'un nouveau fanz (ça sent le pléonasme), il se nomme PARANO SPRITE (ça change des déces).

Voilà, cet édit est terminé, place à CROCO WORLD No 11, qui j'espère....

Bonne lecture
La Rédac' de CROCO WORLD



CROCO WORLD a semble t-il longtemps fait peur, en montrant ses crocs (d'argent), les 9 frs ont sans doute repoussé plusieurs personnes, maintenant, c'est fini, le jeu ne CROCO WORLD trouva sa reine dans le royaume du fanzine, ils vécurent heureux et eurent beaucoup d'enfants qui feront fortune dans le pétrole!!!!

SOMMAIRE

Actu	3
Zoom sur le jeu	4
Demos	6
Intiation L.M.	8
Dossier	9
Programmation	10
B.D.	12
Listing	14
Interview	17
Fanzines	19
Humeur	20

Vivement
les
vacances!!



ACTUS


OU PLUTOT NOUVELLES
BRÈVES TRÈS BRÈVES

NIGEL MANSELL'S WORLD CHAMPIONSHIP

Pour les amateurs de F1 voilà votre jeu !! Pour ce qui sache pas qui c'est NIGEL MANSELL et bien c'est .. pas c'est lui quoi ! Non en réalité NIGEL MANSELL est un champion dans la catégorie F1. Le but du jeu comme vous pouvez vous en douter est de gagné les courses que vous pourrez choisir, biensur vous parcourrez les seize parcours officiels de la FISA (fédération inter-national des sports automobiles) et biensur vous pourrez parcourir le champiannat du monde.
Allez UROOM UROOM à tous

INDIANA JONES AND THE FATE OF ATLANTIS

Vous connaissez INDIANA JONES ou INDY. Tant mieux



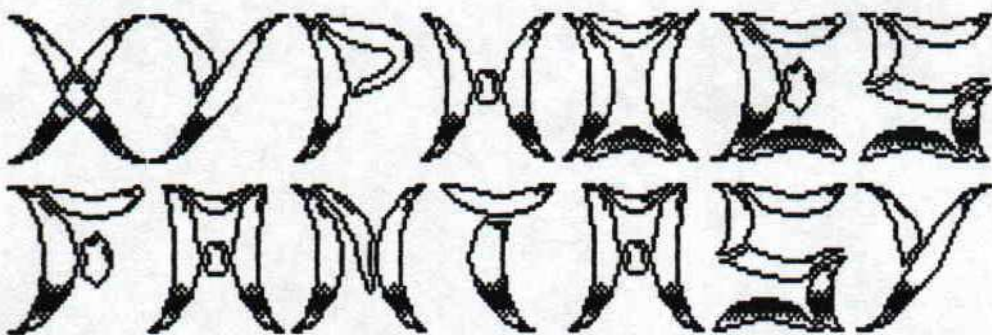
Ce fanz a été
conçut par :
-Gougoutt
-Little lelex
-JHMJ
-Gollo . JR
-Rambeau
-Ramlaid

Pour vous ! L'action se passe en 1938. Vous ramenez de votre dernière aventure de objet qui prouve l'existence de la cité d'ATLANTIS et vous permettent de la retrouver. Mais biensur les NAZIS sont aussi dans le coups, rien que pour vous faire ch..censuré par la redac'.. Si les NAZIS trouve avant vous l'acité ils pourraient trouver des billes presque inépuisable avec une énergie puissante (imaginez les armes) elles pourraient aussi transformer un homme en dieu !

ALLEZ VOUS FAIRE
FOUETEZ PAR INDY

- Bon bien c'est déjà fini car il y a de moins en moins de jeu sur le CPC donc moins d'actu ça ne semble évident malheureusement ! Les actus étant rares nous ne savons pas combien de temps on tiendra, SNIF SNIF !

BON BYE BYE
ET AT THE PROCHAINE OIF !!



Merci encore à RSX et Memory de ADDAMS FANZ pour ce graph!!

Salut à Zalko, Ja Peona Made Bea

Vous connaissez XYPHOES FANTASY, C'est un jeu édité par SILMARILS et crée par Fefesse&St Martin...

L'APERU, OU LE SCENARIO ??

Je vous résume l'histoire... Vous voici avec votre copine préférée, en train de lui donner un cours de langue (langue appliquée, bien sur !!) lorsque vous vous faites interrompre par un troupeau de gros crasseux avec des peaux de vache sur le dos. D'abord asphixiés par cette soudaine apparition (en effet, l'odeur est immonde), vous reprenez vos esprits (N.D Galio : c'est qui qui lui les avaient pris ?? N.D Rid : T'as fini de poser des questions aussi nulles ??). Mais hélas il est trop tard, votre bien aimée viens de se faire enlever par une bande de barbares Skulls qui vivaient il y a quelques siècles. Prenant votre poursuite... ainsi qu'a travers le temps pour une tuerie sanglante (eh con, c'est normal que ce soit sanglant, sinon ce serait plus une tuerie !!!).

Salut à : Orphée, Targhan, Memory, RSX, Rainbird, Gougout, Little Lelex, Baby Jo.....



Et on repart à patte (pourquoi avoir voulu jouer à un jeu complètement crevant ??) pour le troisième level... De plus en plus dur, mais toujours la même chose : ramassez des objets !! Comme dessert vous aurez encore droit à un petit combat (prévoyez des rince-doigts !!). Et vous retrouverez enfin votre bien-aimée, et vous retournerez dans le futur, et vous continuerez à pal...

A TABLE !!!!!!!!!!!!!

Voilà comment vous démarrez le jeu à pince, en train de ramasser divers objets sur votre passage. Vous aurez également l'occasion de tuer du méchants durant tous les niveaux du jeu. Vous pourrez accéder au second niveau seulement si votre sac est plein. Le deuxième niveau est très surprenant. Prenez une rasade de Barbarian I, ajoutez un zest de graphismes made in Saint-Martin, ajoutez encore les prouesses l'ami Fefesse... agiteeeeeeeeeez... Vous obtenez une phase de combat en overscan, génial non ?? Ce combat est en fait un inter-niveau, il y a en tous trois level et le même nombre de phases de combat.

Deuxième level, vous enfourchez votre cheval, car la course à pied et le combat vous ont complètement vidé (la preuve, votre estomac joue au football avec vos pieds...). Là encore, ramassez tous les objets pour obtenir le droit de continuer... sinon, retour à la case départ ! Un petit combat, monsieur ?? Vous êtes servi avec la suite.. Même chose que dans l'autre partie !!

L'ADDITION S'IL VOUS PLAÏT..

Alors, qu'est ce qu'il a de si extraordinaire ce jeu ?? Hein ?? Et bien d'abord commençons par le commencement, c'est un jeu fait par des passionnés de CPC, pour des passionnés du CPC (en effet, il n'existe pas sur les autres machines...). Ensuite, Stéphane 8 Martin nous a concocté une aventure assez sympa, avec des graphes du style espagnol (comme je les aime cuits mais pas calcinés...).

Parlons programmation... Là Fefesse fait fort, les niveaux complètement en overscan (sans border), les phases de combat, bien sur !! Et puis il y a ce sprite d'une taille plus qu'imposante (niveau 2) gérés facilement, avec une animation nette et non-sacadée, un scrolling-vertical très fluide, le totale !! Mais il y a aussi les musiques (que l'on pu réécouter dans de nombreux fanzines et démos), qui sont, elle, sublimes, sans doute d'abord concoctée sur ST, puis transférées, elles titilleront vos oreilles.

UN PETIT CAFE ????????

Avec une présentation très classe (musique Amiga digitalisée), un menu sympa, un jeu dans l'ensemble très bon, je n'attribuerai pas le 20/20, Pourquoi cette cruauté si cruelle ?? Le jeu est quand même un peu ennuyeux, non ??? A vous de juger !!!!!

Call O !!!!

Ramlaid

La place ne manque!!!! Une Blague : Pourquoi les belges font du vélo avec des bottes ??? Parce qu'on leur a dit que le SIDA s'attrapait par les pédales... (méchant !)

NOTES	GRAPHISME	17/20
	ANIMATION	18/20
	SON	18/20
	SCENARIO	16/20
	DIFFICULTE	17/20
	L'EQUIPE	16/20
Xyphoes Fantasy		17/20

La Main Sur le Joystick

by the best :

PREHISTORICK

by RAMBEAU

Salut all the lecteurs !! Ca va-vous ? Moi ça peut aller mais le problème est que pour moi et peut-être pour vous (si ça n'est pas déjà fait) la fin des cannes mais il faut être positif et penser aux autres cannes qui sont dans... (SNIF !!). Passons au bon moment c'est à dire : passons au jeu !! Dans ce journal je vais vous analyser le vieux, le millénaire qui est (TATATATA) PREHISTORICK (hongo bongo).

COMMENÇONS PAR...

L'historique de ce jeu (inventer) par moi. C'est une période de crise pour les hommes préhistoriques car il manque de la nourriture, de la bouffe. Une seule solution pour ces nomades, envoyer un homme (comme par hasard) est PREHISTORICK qui est envoyer (hein moi !! bas quoi ??) comme par hasard... lisez la parenthèse... PREHISTORICK alias vous devrez parcourir quatre niveaux.

CONTINUONS PAR...

Les niveaux. Alors pour passer chaque niveau il faut avoir un certain niveau de bouffe. Il faudra donc que vous remplissiez une barre de bouffe sans quoi... vous devez buter les dinos, les ours et autres bestioles en leur tapant sur la tronche plusieurs fois. Mais, après les avoir butés allez les raqueter dans leurs cavernes pour leur prendre leur bouffe. Attention attention il faut impérativement tuer les monstres pour pouvoir entrer dans leur cavernes sinon les portes vous seront fermées jusqu'à la fin de vos jours !!!!

LA FIN DU GAME

Quand vous avez fini ce jeu avec une énorme difficulté (hein !! allez chercher dans le dictionnaire franne-cais. Ha ! voilà vous avez trouvé le mot exactement vrai de la vérité vraiment pas facile mot (Heu mot serait peut-être avant)), non la difficulté vous vous verrez avec votre femme et votre femme dans votre caverne avec plein de bouts d'os et

même des os !! vououi vououi vououi sans mentition !!! Et il y a comme d'habitude un petit texte racontant du blabla et même qu'y a une morale à ce jeu. Oui monsieur il y en a une et même que si vous êtes gentils je vous la dira, heu dirais ! Alors the moral is : Si tu reviens avec le jambon à la maison ne reviens pas gros comme un cochon. Ah oui je ne vous est pas dit que je crois (ba oui c'était écrit en English, la langue des envahisseurs) que PREHISTORICK va se faire bouffer par sa tribu !! (non pas SUD TRIBUNE).

LE MOT DE LA FIN

-Je trouve ce jeu intéressant niveau graphisme mais, le jeu en lui-même et toujours identique à savoir taper sur les monstres et prendre leur bouffe et ça c'est vraiment chiant quand à la musique elle est aussi barbant et je le trouve un peu trop facile à mon goût mais la magnabilité et bonne le fond est aussi très bien fait alors il y a de bon point mais aussi un très mauvais point. Si vous aimez bien tapez alors c'est le jeu qui vous faut par contre vous aimez bien la diversité un conseil ne le prenez pas. Bye bye et à la prochaine fois dans la ville de FOIX ha ha ha !!!

By RAMBEAU
(hongo bongo)



prehistorik

GRAPHISME	17/20
SON	10/20
ANIMATION	14/20
DIFFICULTE	10/20
SCENARIO	13/20
L'EQUIPE	14/20

DEMOS

BORDELIK... C'est le nom de la demo a laquelle va donner jour le meeting CW/DMK/Addams fanz. Eh avec entre autre une partie de notre maitre codeur j'ai nommé Golio Junior, des scrolls, writers et autre oversca... ravo Golio, on l'applaudit bien fort! Sinon je vais vous presenter les news Made in BENG!, Contrast et Rebels, l'edition demo de notre fanz disc preferé, le grand Disc Full!

BAD EUROPEAN NEWS GANG

PRODATRON La megademo de Prodatron est géniale! A cause de mon CRIC 1 je ne peux pas la tester à... is sachez qu'elle comporte six parties, un turn disc, une intro, un cheat mode et un copieur intégré. Cette demo... tièrement réalisée par Prodatron pour les graphs et le code, les zics sont presque toutes Soundtracker et sont... incipal attrait de cette demo, le code est dans certaine parties super et les graphs sont dans l'ensemble bons. ... gademo prend deux faces complètes et il est preferable d'avoir un 6128 avec CRIC 0 car sinon ça bugge ehontemen...

CROWN Crown est l'un des membres le plus actif de BENG! L'année 93 commence très bien puisqu'on lui doit... rtie de plusieurs utilitaires: - Crime version 93, un copieur puissant et simple d'emploi... - Crunch 1.4, un compacteur hyper puissant et avec un temps de décompactage inex... is par contre les temps de compactage pour les gros fichiers sont monstrueux. A posséder ABSOLUMENT. - Turbo Imploder, un compacteur très rapide mais par contre moins puissant que C... 4, il est également simple d'utilisation et peu gourmand en place mémoire. - S-Monitor, un moniteur assembleur très pratique pour tous programmeurs, il per... ster, de desassembler, d'assembler... tous fichiers binaires.

JOKER Attention, chef d'oeuvre! Discomagic de Joker est l'UTILITAIRE DISC A POSSEDER! Un formatage 187 K... angements d'attributs de fichiers, les copies faciles et rapides, renommer, effacer, deprotéger, connaître l'ad... implantation de n'importe quel fichier... Le pied! Malheureusement il est moins complet que Disco 6.0, mais au c... lui-ci, il permet de faire presque tout ce que vous voulez avec vos discs, meme les reparer!

... ces freewares sont disponibles auprès de votre serviteur Gougoutt, ce serait vraiment débile de s'en priver!
Crunch 1.4 + Implode + S-Monitor + Crime 93 + Discomagic = 4€ Ko!

THE TEAM 93 Voici la liste complète de BENG!: Allemagne:DSC (The Big Boss!), Crown (The 2Nd one)... like, Joker, Prodatron, Bad Error, Leather Rebel, Alien, K-OS
France:AST (Le futur patron de la section français... ud, Hydris et pour le reste Highlander (Irlande), Red Storm (Autriche) et Freaksoft Limited (Pays-Bas).

CONTRAST

NEW HELL La fameuse demo de Randisk enfin testée! A vrai dire, elle est assez buggée ma... a version mais les principaux effets sont là! Alors on a en haut de l'écran un logo Paradox (Quand je disais qu... tait assez ancienne!) avec des paysages en parallaxes, au milieu des rasters avec pleins de scrolls et en bas un... Comprendre scroll text, je suis une grosse feignasse et j'ai pas envie d'écrire scroll text!(Quelle decadence!)... t la magie fut, les scrolls laissent placent à des rasters verticaux et horizontaux, et l'apogée est atteinte q... apparaissent les rasters en parallax, ouah le pied total! Allez un petit 18 en technique, un 17 en esthetique et... te totale de 17/20! Des demos comme ça, on en redemande!

PLASMA C'est au tour de Gozeur qui par l'intermediaire de cette demo essaie de reproduire l'e... lasma si courant sur St et sur Amiga. En fait il s'agit de rasters verticaux déformés mais le résultat est malgr... ès convaincant. Ajoutez à cela un scroll hard, une zic et un tableau de bord permettant de modifier tous les e... t vous obtenez une bonne demo. Quand Contrast sortira sa Madness Megademo, on risque d'en prendre plein les yeux... es oreilles. Technique:15/20. Esthetique:17/20. Note:16/20.

REBELS

SLIDE SHOW

Eh oui, vous ne revez pas, le groupe REBELS sur CPC! Il s'agit en fait de la collection demo de Disc Full composée de MADE et de SYDE. Après avoir lancé la demo, un superbe logo Rebels apparaît à l'écran du CPC. On arrive à un menu fixe avec zic et un beau dessin overscan. Dans ce menu, on a le choix entre deux modes de jeu: dans en mode 0 et tous overscan. Pour resumer ces dessins, ils sont tous géniaux, sans exception! Mais comme il n'y a pas de place je vais vous décrire ceux que je préfère: Rex: Il s'agit d'un transfert d'une demo Sanity sur CPC qui représente un cleps superbement retravaillé par notre ami Made.

Iliane: c'est le dessin d'une femme en mode 0 et en overscan. C'est un exploit de la part de Made car réalisé une merveille comme ça en Mode 0 et cinq couleurs! Autrement dit un exploit de la part de Made car réalisé une merveille comme ça en Mode 0 et cinq couleurs! Bravo!

Les autres dessins sont géniaux et d'ailleurs trois sont déjà passés dans ACPC. Bravo Made, cette demo prouve que le CPC bien utilisé peut faire des choses géniales à l'instar de The Demo, Ultimate Megademo et du Soundtrack. N'oubliez aussi de lire Disc Full qui est actuellement le meilleur fanz sur disc (avec Bad Mag de BENG!).
Technique:--.Esthétique:19/20.Note globale:18/20.

NEWS...NEWS...NEWS...NEWS...NEWS...NEWS...

Nephilim

Le groupe de STEPH accueille un nouveau membre du doux nom de ...SUSPENSE INSOUTENABLE. Ça goûte!!! Eh oui, relevez-vous, ce n'est pas une blague, c'est véridique! D'ailleurs la megademo que je ne révélerai plus le nom a déjà trois parties achevées. Watch out for the release of this cool megademo!

Logon System

Les Logon font la gueule paske ils se font piquer leurs zics Stéphanie. Les coupables seraient CJC, SKF et beaucoup d'autres...

Paradox

Plus d'infos sur les membres de feu-Paradox: LBC ne quitte pas le CPC, il a formé Cocoon. P rejoint AST System. Ironic, Tenebros et Syndrome rejoignent le GPA. ZZ-Top rentre dans Static. Gozeur et Rami rejoignent à CONTRAST. Pas de nouvelles des autres.

Cobra

Cobra recherche un drive pas trop cher pour son CPC. Urgent! Ecrire à la redac qui transmettra l'adresse.

ES

Elmssoft a fini de coder Super Cauldron qui doit être dispo dans les meilleures chacuteries. Le jeu est en overscan horizontal mais sinon il ne vaut pas le génial ZAPT'N'BALLS.

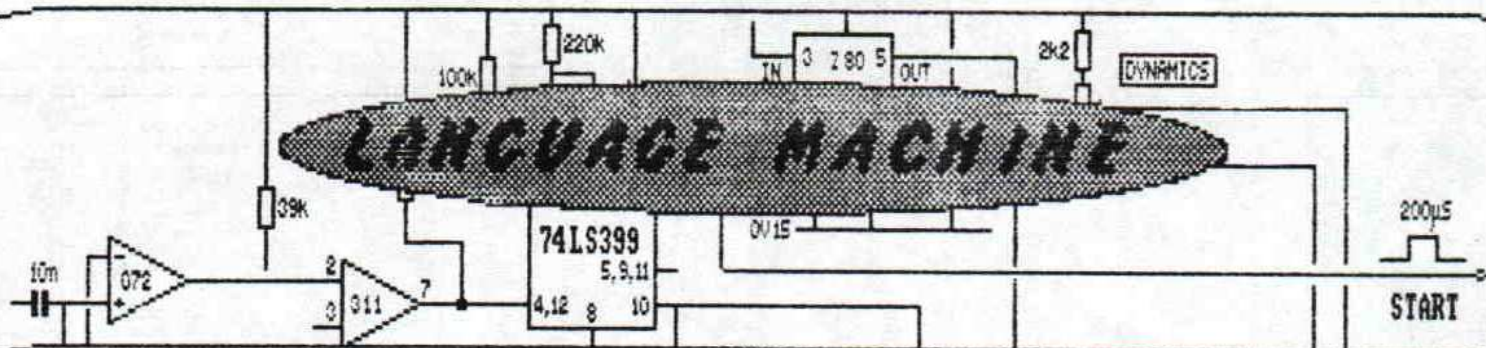
Face Hugger

Le meilleur coder 3D sur CPC n'a pas vraiment l'air d'arrêter les demos. Il a réalisé un Slide Show avec qui n'est pas vraiment génial et une guest-part pour Voyage 93 d'Alien et Prodatron.

Cowabunga! Ah decadence du monde moderne! Why so much hate! Tiens comme je suis en manque d'inspiration, de pub: lisez Demoniak, lisez Croconut, lisez Bonsoir la planète, lisez The Big Boss, Addams Fanz, Badmag, Diabol et tout ceux qui le méritent. Ah les vacances vont être belles, le meeting de l'AFC, celui de CW et celui de System...Cool, cool, cool... Savez-vous que Golio Jr est maintenant une célébrité! Non parce qu'il fait des tonnerres (Dixit Orphée au meeting: "Il s'appelle pas Golio Jr pour rien!") mais parce qu'il a réussi à faire pub partout. Look...euh non CPC Info un listing sur les traceurs de courbe. Bravo Golio! Sinon bah euh je vais balancer que j'ai écrit à tout le monde que je connais: Golio Jr, Ramlaid, Rambeau, Little Lelex, JHMJ, Moi, Orphée, Targhan, Rainier, RSX, Teinder Black, Memory, Bonsoir la planète, BENG!, Face Hugger, Nephilim, Zalko, Clandestine et tous ceux que j'ai oubliés...Pour vous procurez des demos vous connaissez l'adresse, koi? Il y en a un dans la salle qui ose me dire qu'il ne connaît pas l'adresse! Allez go: GOUTAL Sébastien 4 Rond point clos mégrét 27930 GRAVIGNY
Si vous n'avez pas l'adresse sinon c'est tout alors bonne bourre et A+++.

GOUGOUTT

OF COCO WORLD AND NEPHILIM, HIC!



Salut, nous revoilons pour de nouvelles aventures dans l'Ouest sauvage ou règne la dure loi de LM!

Au programme : Saut
Flags
Saut conditionnel
Boucles

V: J'ai entendu parler des sauts, alors expliques-moi cher maître, qu'est-ce que c'est ?

S: Méfies-toi petit scarabé de la blanche colombe qui du haut de sa branche te lance si généreusement une purée chaude et malodorante (Zappez, please..). Ouf!! Un saut en langage machine, c'est comme un goto en BASIC. Exemple :

```
ORG #8000
LD A, #64
JP PROG
```

ICI TOUT ET N'IMPORTE QUOI

```
PROG
CALL #BBSO ; AFFICHE LE CONTENU DE A
RET
```

Si nous suivons pas à pas le programme, on s'aperçoit que l'exécution après le JUMP PROG continue à l'étiquette PROG. Mais il existe deux sorte de saut possibles: les sauts absolus et les sauts relatifs...

V: C'est quoi absolu?? Et relatif??

S: Un saut absolu à une adresse est absolu, c'est à dire indifférent à la valeur du PC (Program Counter). Par contre un saut relatif est est saut à une adresse relative par rapport au PC. Un exemple avec un saut relatif : si l'on saute de 10 octets en avant, nous aurons comme déplacement +10, c'est à dire que le nouveau PC aura pour valeur : PC=PC+10, et le Z80 continue 10 octets plus loin. L'intérêt du saut relatif est de prendre peu de place : 2 octets (un octet pour l'instruction, et un octet pour le déplacement), et de pouvoir créer des programmes dit relogeables, c'est à dire que l'on peut mettre n'importe où dans la mémoire. Mais le déplacement est limité.

V: Vite l'oxygène et mon chrono, plusieurs paliers décompression s'imposent. J'en ai ingurgité trop d'un coup, je vous en prie, cher maître, restez raisonnables (5 Min plus tard)

Reprenons avec les flags :

V: Ah, enfin quelque chose de comestible : Corn Flags

S: Les Flags, espèce d'idiot, de crétin... (Et liste fut longue).. Sont des Drapeaux, ou plutôt des indicateurs. Ils indiquent le résultat d'une opération. Voyons la liste des Flags :

- Flag C : Ce drapeaux est mis si le résultat d'une addition, ou d'une soustraction à une retenue.
- Flag Z : Ce drapeaux est mis si le résultat d'une opération est nul
- Flag V : indique si il y a eu déplacement des capacités du Z80.
- Flag S : indique le signe du résultat d'une addition ou d'une soustraction.

V: Mais comment on s'en sert ??

S: Et bien nous parlions des sauts, imaginé un saut qui n'est exécuté que si un drapeaux est monté descendu :

```
ORG #8000
LD A, VARIABLE
ADD A, A ; A=A+A
JR Z, ANUL ; SAUT RELATIF!!
```

RET

ANUL RET

```
VARIABLE EQU 10 ; VARIABLE=10
```

Commençons par VARIABLE : c'est une étiquette (encore une) mais à qui on affecte une valeur grâce à l'instruction EQU (Equal ; égale) pour tout le programme. LD A, VARIABLE : pas de problème. Par contre ADD A, A peut sembler plus obscure. Notre objectif est d'exécuter des programmes différents suivant la valeur de A (si elle est nulle ou pas). Donc si A est nul : 0+0=0, donc notre flag Z est mis, car le résultat est nul, donc le Z80 saute à l'adresse relative : ANUL.

By Videman and Patueman

DOSSIER SPECIAL

EQUINOXE by Golio junior

Bon voici la dernière partie d'Equinoxe : les options. Dans ce petit menu, il y a Séquence, qui permet de sélectionner la séquence courante, c'est-à-dire sur laquelle vous travaillez. Octave, fait de même et sélectionne l'octave de toutes les notes qui seront jouées. Vitesse, permet de sélectionner la vitesse à laquelle votre chère musique sera jouée. Il y a en 3 : Rapide (correspondant à une interruption tous les 300ième de seconde), Moyenne (une note jouée tous les 50ième de seconde) et Lente (une note jouée tous les 25ième de seconde, c'est-à-dire tous les 250ième de seconde). Tempo, c'est aussi la vitesse à laquelle va être jouée votre musique, mais en plus précis, je n'explique : on sélectionne une vitesse assez proche grâce à Vitesse, et on règle finement avec Tempo (qui varie de 1 à 7). Voilà pour le menu option, passons à la dernière fonction d'Equinoxe, qui est sans nul doute la plus importante, j'ai nommé Quitter. Eh oui, Quitter vous permet de quitter Equinoxe, mais attention, vous perdez tout!!

Mais, ce n'est pas la fin de notre page, alors, je vous propose de vous initier au plus pratique de tous les assembleurs, j'ai nommé MAXAM :

MAXAM, comme son nom l'indique est un assembleur, désassembleur, moniteur très puissant et compact. Je le conseille à toutes les personnes qui désirent bidouiller leurs CPC préférés, car il est vraiment très pratique. Commençons par le commencement :

Avant le chargement du programme complet, on vous demande quelle configuration de MAXAM vous désirez !! Et oui, MAXAM permet de n'avoir que le moniteur/désassembleur, soit l'éditeur de texte/assembleur, soit le programme complet. De plus, il vous demande combien d'octets vous désirez réserver pour votre précieux code. Commençons par étudier l'Editeur de texte :

Un éditeur de texte, permet comme tous bons programmeurs le sait, de créer ses programmes. Bon commençons par l'exécuter : @Maxam,1 : écran en mode 1, @maxam,2 : écran en mode 2. Sélectionner Text Editor (si c'est déjà fait, pas de problème). Appuyez sur E pour Edit (n'oubliez pas de valider). Vous voyez apparaître sur la ligne du haut, les coordonnées du curseur, le nombre d'octets libres pour votre texte (euh, excusez moi, je voulais dire votre code). Veillez à ce que la place disponible ne soit jamais inférieure à 1500, car il y a un petit Bug (genre : tu ne peux plus revenir à l'éditeur, Synpa MAXAM!!). Mais il est possible d'assembler un texte en plusieurs parties. Explicatures : Le premier bloc de votre source se trouve en mémoire, à la fin de ce bloc, se

trouve un READ Fichier2, ou fichier2 est votre second bloc, et ainsi de suite... Le dernier bloc se termine par un END (End signifie à l'assembleur qu'il a terminé sa sale besogne, mais pas forcément la fin du programme). D'autre part, Insert, signifie que vous êtes en mode insertion, un petit [CONTROL]+[TAB] et vous voilà dans un mode de recouvrement (Overwrite). Et le Caps Lock et Shift Lock, qui vous indique l'état du clavier : Majuscule ou minuscule. Bon voyons toutes les combinaisons possibles de touches de contrôles possibles :

- les touches fléchées permettent de se déplacer dans votre texte
- [ENTER] : permet de passer à la ligne suivante, si le mode Insert est sélectionné.
- [TAB] : permet de passer à la tabulation suivante
- [SHIFT]+[TAB] : insère une ligne
- " +Flèche Gauche : Curseur en début de ligne
- " Droite : " en fin de ligne
- " Haute : Ligne précédente
- " Basse : Ligne suivante
- [CTRL]+Flèche Gauche : Début du texte
- " Droite : Fin du texte
- " Haute : Page précédente
- " Basse : Page suivante

Mais ce n'est pas tout, l'éditeur de MAXAM possède aussi des fonctions propres à tous les éditeurs de texte : les fonctions de marquage de bloc, et de gestion des blocs. Pour placer une extrémité d'un bloc, c'est facile, un petit [SHIFT]+[COPY] et voilà, votre bloc est marqué!! Voici les trois fonctions de gestion d'un bloc :

- [CTRL]+[CLR] : N'efface pas un bloc!! Mais le déplace à l'endroit où se trouve le curseur.
 - [CTRL]+[COPY] : Copie un bloc à l'endroit du curseur
 - [CTRL]+[DEL] : efface un bloc
- Et puis encore une fonction vachement utile : ESC qui permet de sortir de l'éditeur. Ce qui concerne le menu de l'éditeur, le voici, lettre par lettre :
- L : charge un fichier texte dans l'éditeur
 - LB : charge un bloc de texte, qui s'insère dans le texte en mémoire, à la place du curseur.
 - S : sauve le fichier texte en entier
 - SB : Sauve le bloc sélectionné
 - P : imprime tout le texte
 - PB : imprime le bloc sélectionné

Pour le reste de ce menu, la suite dans le prochain numéro!!

Golio Junior

PROGRAMMATION by Golio junior



La suite de l'article du dernier numero, c'est à dire les RASTERS, désolés pour ceux qui ne programme pas en assembleurs, mais bon, il faut bien faire quelque chose!!! Cependant, si vous avez des idées pour des articles, écrivez-moi, c'est un ordre!!!
Golio Junior

Bon, c'est bien de pouvoir faire un raster tout bete, mais c'est pas génial. Si on les animait, genre cyclage de couleurs :

ORG #8000

CREATION D'UNE TABLE ALEATOIRE DE COULEUR

```
BOUC1 LD B,0
      LD HL,BUFFER
      LD A,R
      AND 31
      SET 6,A
      LD (HL),A
      INC HL
      DJNZ BOUC1
```

DEBUT DU RASTER

```
DI
LD HL,#0038
LD (SAUVE+1),HL
LD HL,#C9FB
LD (#0038),HL
EI
```

```
UBL LD B,#F5
SYNC IN A,(C)
RRA
JP NC,SYNC
```

TEST TOUCHE ESPACE

```
LD BC,#F40E
OUT (C),C
LD BC,#F6C0
OUT (C),C
LD BC,#F792
OUT (C),C
LD BC,#F645
OUT (C),C
LD B,#F4
IN A,(C)
LD BC,#F782
OUT (C),C
LD BC,#F609
```

```
OUT (C),C
;
; RLA
; JP C,OK
; RETOUR SYSTEME
SAUVE LD HL,#0000
      LD HL,#0038
      RET
```

```
; DEBUT DU RASTER
OK LD B,#7F
   LD DE,#0010
COMPTEUR LD HL,BUFFER
          INC L
          LD (COMPTEUR+1),HL
```

; COMPTEUR SUR 256 OCTETS
; VOILA LA PETITE ASTUCE
; ET ON MODIFIE LE
COMPTEUR

```
LD C,50
HALT
HALT
DEFS 32,0
DI
```

```
BOUCLE LD A,(HL)
        INC L
        OUT (C),E
        OUT (C),A
        OUT (C),D
        OUT (C),A
        DEFS 64-23,0
        DEC C
        JP NZ,BOUCLE
```

```
;
LD A,20+64
OUT (C),A
OUT (C),E
OUT (C),A
EI
JP UBL
```

```
BUFFER EQU #8200
```

Ce programme permet de faire monter le raster, de le faire cycliser, c'est à dire que les couleurs se répètent au bout d'un certain temps. L'astuce réside

ans le fait que le compteur est un compteur sur un octet et non sur 16 Bits. INC L permet de modifier uniquement le registre L, et donc le contenu de HL varie de 0000 à 00FF, avec pour XX le contenu de H. Donc notre buffer doit impérativement se trouver sur une adresse divisible par 256 (une adresse du style 0000), car sinon, les valeurs utilisées sont prises d'importe où, mais pas dans le buffer. Il vous est sans doute arrivé de voir dans une demo, des rasters qui montent et qui descendent tout bêtement, ou qui semblent tourner autour d'un axe?? Et bien cette technique n'est pas si compliquée. Tout d'abord gardons comme moyen d'afficher un raster la routine ci-dessus. Il suffirait, pour voir des raster bouger, que notre buffer stocke la couleur de chaque ligne, un peu comme une mémoire écran qui stocke la couleur de chaque pixels. De ce fait, afficher un raster à une certaine hauteur, reviendrait à le stocker à une certaine adresse (dans notre buffer!), puis l'afficher entièrement notre buffer (ou une partie). Il ne nous reste plus qu'à changer les valeurs de notre buffer pour voir apparaître un autre raster. Pour obtenir un effet de raster tournant autour d'un axe, il suffit d'utiliser la célèbre fonction sinusoidale. Créons la table qui permet de gérer cet effet :

Il faut d'abord que cette table contienne des valeurs comprises entre 0 et 100 (allez, on affiche un raster de 100 lignes!). Cependant, si le début de notre raster est à la 100 ième ligne, les lignes suivantes ne seront pas affichées, donc si notre barre (qui va monter et descendre) à une hauteur de 10 lignes, il nous faudrait des valeurs comprises entre 0 et 90 (car 90+10=100 et là, toute les lignes sont affichées). Donc voici le prog' BASIC :

```

10 DEG ' Pour etre en degrés
20 adr=48200:offset=0
30 FOR angle=0 TO 359 STEP 360/256 ' pour avoir 256 valeurs
40 a=INT(SIN(angle)*45+45) ' SIN(angle)*45 varie de -45 à +45, donc SIN(angle)*45+45 varie de 0 à 90
50 POKE adr+offset,a ' on poke la table
60 PRINT "Angle : ";angle;" => ";a ' pour ne pas s'ennuyer
70 offset=offset+1 ' prochain octet de la table
80 NEXT angle ' la boucle est bouclée!!

```

Bien sur, rien ne vous empêche de modifier la ligne 40 pour obtenir un autre effet, ou sur un raster de moins de 100 lignes. Mais, attention, "a" doit toujours être positif et inférieur à 255 (Sinon le BASIC refuse le POKE). Ce qui nous donne comme programme :

```

ORG 48000

DI ' LE RITUEL
LD HL,(48038)
LD (SAUVE+1),HL
LD HL,#C9FB
LD (48038),HL
EI

OBL LD B,#F5 ' NO COMMENT
SYNC IN A,(C)
RRR
JP NC,SYNC

```

```

; TEST TOUCHE ESPACE
LD BC,#F40E
OUT (C),C
LD BC,#F6C0
OUT (C),C
LD BC,F792
OUT (C),C
LD BC,#F645
OUT (C),C
LD B,#F4
IN A,(C)
LD BC,#F782
OUT (C),C
LD BC,#F609
OUT (C),C
RLA
JP C,OK

; RETOUR SYSTEME
SAUVE LD HL,0000
LD HL,(48038),HL
RET

; DEBUT DU RASTER
OK LD B,#00
LD DE,RASTER
POINTEUR LD HL,TABLE ' TABLE DE 256 OCTETS
INC L ' LA MEME ASTUCE QUE
LD (POINTEUR+1),HL ' PRECEDEMENT
LD C,(HL)
LD HL,BUFFER
ADD HL,BC
EX DE,HL

;
LDI ' A REPETER 10 FOIS, CAR
' 10 LIGNES
LD BC,47F00+100
LD DE,48010
LD HL,BUFFER
HALT
HALT
DEFS 32,0
DI

; BOUCLE
LD A,(HL)
LD (HL),20+64 ' ON EFFACE LE BUFFER
INC L
OUT (C),E
OUT (C),A
OUT (C),D
OUT (C),A
DEFS 64-26,0
DEC C
JP NZ,BOUCLE

;
LD A,20+64
OUT (C),A
OUT (C),E
OUT (C),A
EI
JP VBL

; RASTER
DEFB 84,85,86,87,88,89
BUFFER ORG 48100
DEFS 255,20+64 ' BUFFER REMPLI DE NOIR
TABLE EQU 48200
;

```


VIVE LE LATEX !

C'est petit, c'est pas cher, et c'est en latex. Kékecé ? Non, ce n'est pas la prothèse de cerveau à Sabatier mais tout simplement les préservatifs. Je sais on vous écrase les oreilles avec ça mais je vous assure que il n'y a rien de mieux pour ce protéger de toutes les salopries qui traînent quand on fait des galipettes. Si vous vous demandez pourquoi je vous parle de ça, et bien c'est très simple. C'est tout simplement parce qu'un album regroupant plusieurs grands dessinateurs est paru et ça s'appelle 'LES AVENTURES DU LATEX'. Ne rigolez pas car c'est très sérieux. En effet, tout les bénéfices seront revésés à des organisations luttant contre le SIDA. C'est cool... Et les dessinateurs ne sont pas les plus mauvais. Effectivement, c'est la crème européenne qui a été réunie pour ce nalbome. Vous voulez pas me croire ? Okédakorattentionssavachiédébuleroses. Un petit échantillon monsieur ? NAN ! J'veux tout ! Bon d'accord alord on va faire ça tout de suite :

- Moebius - Petit-Roulet - Pajak - J.C Denis - Avril - Liberatore - Willem - Frank Margerin - Théo Van Den Boogart - Hunt Emerson - Benoit Van Innis - Exem (ah !) - Ever Meulen - Schultheiss - Warnings/Raives - Ana Juan - Alex Varennes - Mezières - Ralf Konig - Hulet - Philippe Bertrand - Gilbert Shelton - Florence Cestac - Poussin - Wolinski - Aloys - Kamagurka - Prado - Vuillemin - Joost Swarte et pis c'est tout...

J'entends d'ici les amateurs de B.D s'exclamer : - Et bé, c'est pas de la MICENSURE EXPRESS) alors vous savez ce qui vous reste à faire :

ACHETER DES CAPOTES ET CET ALBUM

P.S: j'envoie 3 capotes au premier qui m'écrit (et je tiendrai ma parole en vous donnant le nom du gagnant dans le prochain numéro...)

LA DAUBE DU MOIS → **MAKYO**

Haaaa !...Voilà la rubrique où je vais incendier un B.D que j'ai pas aimée et il s'agit ...quel suspense. ...de l'albommeux intitulé 'le Roi Rodonnal'. Certains d'entres vous vont me dire : "WHHHAAA putain c'est nul à gerber, la mort qui pue, la vie de ma reum, il est ripou ce titre...". Ah ceux là, je répond "Zut" (pour rester dans les limites de la descendance et de la politesse). Mais là je m'écarte du sujet car c'est vraiment nul de juger un album sur son titre (Par exemple, Edika en a bien fait un qui s'appelle : 'Pyjama blouze' alors...)

La suite et le scénario (si je l'ai bien compris !) c'est un jeune garçon qui va dans une librairie tenue par une vieille habillée à la mode...moyenageuse. Il avise un bouquin vierge de toutes inscriptions. La pas-jeune (pour éviter de faire une répétitions avec la vieille...merde, je l'ai dis ! Tant pis car ce bouquin est trop naze pour se permettre ces

considérations philosophiques) lui affirme que le pouvoir de l'image est infini (ou un truc comme ça). Le jeune homme s'empare du livre, s'assoit et le lit (le bouquin, hein !). Comme par hasard, il tombe dans un univers inconnu où vivent des créatures pour le moins étranges. Il s'en suit un long périple truffé de visions un peu klonkées du crane (le dessineux doit avoir un pet au casque (autrement dit, être cinglé)).

Déjà, c'est bourré à ras lea gueule de clichés :

- les animaux qui pompent l'énergie
- le compagon de voyage qui répète toujours le meme mot
- le mur de feu avec les dragons
- la rencontre avec 2 de ses doubles
- le coup de la déesse qui se transforme on me l'a déjà fait
- la pseudo-apothéose de la fin

Ensuite le graphisme n'est vraiment pas génial mais bon, moi non plus je sais pas très bien dessiner (meme si j'ai de l'humour mais bon...). Le découpage des cases essaye désespéremnt d'être original mais c'est désespéremnt navrant... En effet, l'auteur a essayé de faire ressentir des émotions au lecteur mais moi je reste frigide, de marbre, de glace, de pierre et de tout ce que vous voulez...

En somme, c'est un album qui serait résté dans les annales si il avait fait mal (il n'y a aucun sous-entendu à cette phrase) mais là, je ne veux plus jamais voir de telles daubes car sinon, je me tire une balle et meme deux dans la tete... (non, ce n'est pas une allusion au dernier album de 'kény ta reum') P.S : pour les masochistes, c'est aux éditions Glénat et dans la série 'circus'.

ET POUR FINIR...

J'en profite donc pour vous refile mon adresse :

Alexandre CORDIER

LITTLE LELEX

23 RUE DES NOUES

45110 CHATEAUNEUF/LOIRE

Pourquoi je vous refile mon adresse tout le temps ? Hé bien c'est en quelque sorte pour que le CPC vive. En effet, je sais pas si vous vous en rendez compte mais c'est parce que vous lisez des fanzines que notre passion cépécésienne ne s'éteint pas. Réfléchissez à l'engrenage que cela représente lorsque qu' "Amtrad 100%" aura disparu, qui vous informera des meetings, des démos, des jeux ? Et oui, ce seront les fanz' mais si ces derniers meurent, faute de lecteurs (lecteurs que nous ne connaissons que par le courrier, je vous le rappelle) et bien le CPCiste va s'isoler, revendre sa bécane et se racheter une machine à 10 briques où ne régnent que des lamers (PC for ever !). Alors, merde ! Bougez-vous le cul ! Commandez des fanz' car qu'est ce que c'est 4F en comparaison du travail effectué par une équipe comme celle de C.W ? C'était le coup de gueule du soir, merci de votre intention, au revoirLELEX le tristounet pas content

LISTING

By JHMJ

C'est le retour de la rubrique LISTING pour le plaisir des petits comme des grands, avec ce mois-ci en avant-première le superbe court-métrage du célèbre réalisateur GOLIO JUNIOR qui, rappelez-vous il y a quelques temps avait suscité l'intérêt de son audience (de nombreuses lettres de demande de rectifications), il effectue un retour en force avec "TRACES COURBES".
Prenez ce programme pour tracer de belles courbes..

```
10 '*****
20 '* *
30 '* Trace Courbe *
40 '* U 1.3 *
50 '* par Golio Junior *
60 '* *
70 '*****
80 '
90 '-----
100 ' Initialisation
110 '-----
120 '
130 DEG ' à modifier si la courbe est en Radian par RA
140 ON ERROR GOTO 2930
150 IF PEEK(&8000)=&1 THEN 190
160 SYMBOL AFTER 250:SYMBOL 250,2,2,4,4,8,72,48,16
170 MEMORY &7FFF:LOAD"t-c.rsx",&8000
180 CALL &8000
190 MODE 2:INK 0,0:INK 1,26:BORDER 0:GRAPHICS PEN 1:WI
NDOW #1,1,80,1,25
200 DIM fonct$(10,3),fonct(10,3),x1(3),y1(3),x2(3),y2(
3),gradx(3),grady(3),angle1(3),angle2(3),a$(5),x(5):WI
DTH 255
210 FOR e=1 TO 3:x1(e)=-10:x2(e)=10:y1(e)=-10:y2(e)=10
:gradx(e)=1:grady(e)=1:angle1(e)=0:angle2(e)=180:NEXT
e
220 fac=0.5:decal=2:pasx=1:pasx=2:point=1:infos=1
230 '
240 '-----
250 ' Menu principal
260 '-----
270 '
280 RESTORE 2050:a=1
290 WINDOW 1,80,25,25
300 GOSUB 2720
310 CLS
320 ON a GOSUB 400,1490,1680,1320,1950
330 CLS
340 GOTO 280
350 '
360 '-----
370 ' Traceur de courbes
380 '-----
390 '
400 a=1:RESTORE 2060:GOSUB 2720
410 IF a=3 THEN RETURN ELSE ecran=a:a=1
420 IF ecran=1 THEN a$="F(x)" ELSE a$="F(t)"
430 CLS #1:WINDOW SWAP 0,1
440 FOR c=1 TO 10:LOCATE 10,c+9:PRINT " ",a$," ":fonc
t$(c,ecran):IF fonct(c,ecran)=1 THEN LOCATE 10,c+9:PRI
NT CHR$(250)
450 NEXT c:reper=0:a=1:LOCATE 12,20:PRINT "Fin"
460 GOSUB 2800
470 IF a=11 THEN 520
480 IF LEN(fonct$(a,ecran))=0 THEN PRINT CHR$(7);:GOTO
460
490 IF fonct(a,ecran)=1 THEN fonct(a,ecran)=0 ELSE fon
ct(a,ecran)=1
500 LOCATE 10,a+9:IF fonct(a,ecran)=1 THEN PRINT CHR$(
250) ELSE PRINT " "
510 GOTO 460
520 CLS:WINDOW SWAP 0,1
530 FOR a=1 TO 10:IF fonct(a,ecran)=1 AND LEN(fonct$(a
,ecran))>0 THEN ON a GOSUB 3050,3060,3070,3080,3090,31
00,3110,3120,3130,3140 ELSE 580
540 CLS:IF ecran=1 THEN PRINT "F(x)";fonct$(a,ecran);
ELSE PRINT "F(t)";fonct$(a,ecran);
550 a$=INKEY$:IF a$="" THEN 550
560 IF infos=2 THEN GOSUB 2610
570 GOTO 600
580 NEXT a
590 RETURN
600 IF reper=0 THEN GOSUB 1150
610 WINDOW 1,1,1,1
620 IF ecran=2 THEN 760
630 '*****
640 ' Coord. Rectangulaire
650 '*****
660 finfos=1:flag=1:FOR x=x1(ecran) TO x2(ecran) STEP
echelx
670 IF INKEY$=CHR$(9) THEN 860
680 c=x/echelx+ox
690 ly=y:y=FNy/echely+oy
700 IF infos=2 THEN IF finfos=3 THEN FOR d=1 TO 2:PRIN
T #8,"X ";x(d);CHR$(9);"Y ";y(d);CHR$(9);:NEXT d:PR
INT #8,"X ";x;CHR$(9);"Y ";FNy:finfos=1: ELSE x(fin
fos)=x:y(finfos)=FNy:finfos=finfos+1
710 GOSUB 1040
720 NEXT x:GOTO 860
730 '*****
740 ' Coord. Polaire
750 '*****
760 finfos=1:flag=1:FOR t=angle1(ecran) TO angle2(ecra
n)
770 IF INKEY$=CHR$(9) THEN 860
780 d=FNy:c=(d*COS(t))/echelx+ox
790 ly=y:y=(d*SIN(t))/echely+oy
800 IF infos=2 THEN IF finfos=3 THEN FOR d=1 TO 2:PRIN
T #8,"t ";x(d);CHR$(9);"r ";y(d);CHR$(9);:NEXT d:PR
INT #8,"t ";t;CHR$(9);"r ";FNy:finfos=1: ELSE x(fin
fos)=t:y(finfos)=FNy:finfos=finfos+1
810 GOSUB 1040
```

LISTING

By JHMJ

```
820 NEXT t
830 '*****
840 ' Options
850 '*****
860 WINDOW 1,80,25,25:PRINT "+/- : Zoom ";CHR$(240)
;"/";CHR$(241);"/";CHR$(242);"/";CHR$(243);" : deplace
ment P : Point Z : Zoom Boite";
870 a$=INKEY$:IF a$="" THEN 870
880 IF a$=CHR$(9) THEN 580
890 IF a$="+" THEN x1(ecran)=x1(ecran)*fac:x2(ecran)=x
2(ecran)*fac:y1(ecran)=y1(ecran)*fac:y2(ecran)=y2(ecra
n)*fac:reper=0:GOTO 530
900 IF a$="-" THEN x1(ecran)=x1(ecran)/fac:x2(ecran)=x
2(ecran)/fac:y1(ecran)=y1(ecran)/fac:y2(ecran)=y2(ecra
n)/fac:reper=0:GOTO 530
910 IF a$=CHR$(243) THEN x1(ecran)=x1(ecran)+decal*gra
dx(ecran):x2(ecran)=x2(ecran)+decal*gradx(ecran):reper
=0:GOTO 530
920 IF a$=CHR$(242) THEN x1(ecran)=x1(ecran)-decal*gra
dx(ecran):x2(ecran)=x2(ecran)-decal*gradx(ecran):reper
=0:GOTO 530
930 IF a$=CHR$(241) THEN y1(ecran)=y1(ecran)-decal*gra
dy(ecran):y2(ecran)=y2(ecran)-decal*grady(ecran):reper
=0:GOTO 530
940 IF a$=CHR$(240) THEN y1(ecran)=y1(ecran)+decal*gra
dy(ecran):y2(ecran)=y2(ecran)+decal*grady(ecran):reper
=0:GOTO 530
950 IF a$=CHR$(13) THEN RETURN
960 IF LOWER$(a$)="p" THEN GOSUB 2210:IF flag=1 THEN 8
90 ELSE 870
970 IF LOWER$(a$)="z" THEN GOSUB 2400:reper=0:GOTO 530
980 GOTO 870
990 '
1000 '-----
1010 ' traçage
1020 '-----
1030 '
1040 IF flag=2 AND (y)200 OR y<-200 THEN 1090
1050 IF flag=2 THEN IF ly<-200 THEN MOVE c,-200:flag=0
ELSE MOVE c,200:flag=0
1060 IF y>200 THEN y=200:flag=2 ELSE IF y<-200 THEN y=
-200:flag=2 ELSE y=INT(y)
1080 IF flag<> 2 THEN IF point=2 THEN PLOT c,y ELSE DR
AW c,y
1090 RETURN
1100 '
1110 '-----
1120 ' traçage du repère
1130 '-----
1140 '
1150 reper=1:WINDOW 1,1,1,1:MOVE 0,0,0:GRAPHICS PEN 1
:ORIGIN 320,200,640,0,400,16:CLG
1160 echelx=(x2(ecran)-x1(ecran))/640:echely=(y2(ecran
)-y1(ecran))/384:ox=-320-(x1(ecran)/echelx):oy=-200-(y
1(ecran)/echely)
1170 IF y1(ecran)>0 THEN 1220
1180 PLOT -320,oy:DRAW 320,oy:c=INT(x1(ecran)/gradx(ec
ran))*-1
1190 FOR d=1 TO c:PLOT (-d*gradx(ecran))/echelx+ox,oy+
4:DRAW (-d*gradx(ecran))/echelx+ox,oy-4:NEXT d
1200 c=INT(x2(ecran)/gradx(ecran))
1210 FOR d=1 TO c:PLOT (d*gradx(ecran))/echelx+ox,oy+4
:DRAW (d*gradx(ecran))/echelx+ox,oy-4:NEXT d
1220 IF x1(ecran)>0 THEN 1260
1230 PLOT ox,-200:DRAW ox,200:c=INT(y1(ecran)/grady(ec
ran))*-1
1240 FOR d=1 TO c:PLOT ox+2,(-d*grady(ecran))/echely+o
y:DRAW ox-2,(-d*grady(ecran))/echely+oy:NEXT d
1250 c=INT(y2(ecran)/grady(ecran)):FOR d=1 TO c:PLOT o
x+2,(d*grady(ecran))/echely+oy:DRAW ox-2,(d*grady(ecra
n))/echely+oy:NEXT d
1260 RETURN
1270 '
1280 '-----
1290 ' ensem. de définition
1300 '-----
1310 '
1320 a=1:RESTORE 2000:GOSUB 2720:IF a=3 THEN RETURN EL
SE ecran=a:a=1
1330 CLS
1340 RESTORE 1090
1350 READ a$:PRINT a$;" ";y1(ecran):LOCATE 40,1:INPUT
"> ";a$:IF a$("<") THEN y1(ecran)=VAL(a$)
1360 READ a$:PRINT a$;" ";y2(ecran):LOCATE 40,1:INPUT
"> ";a$:IF a$("<") THEN y2(ecran)=VAL(a$)
1370 READ a$:PRINT a$;" ";grady(ecran):LOCATE 40,1:INP
UT "> ";a$:IF a$("<") THEN grady(ecran)=VAL(a$)
1380 READ a$:PRINT a$;" ";x1(ecran):LOCATE 40,1:INPUT
"> ";a$:IF a$("<") THEN x1(ecran)=VAL(a$)
1390 READ a$:PRINT a$;" ";x2(ecran):LOCATE 40,1:INPUT
"> ";a$:IF a$("<") THEN x2(ecran)=VAL(a$)
1400 READ a$:PRINT a$;" ";gradx(ecran):LOCATE 40,1:INP
UT "> ";a$:IF a$("<") THEN gradx(ecran)=VAL(a$)
1410 IF ecran=2 THEN READ a$:PRINT a$;" ";angle1(ecran
):LOCATE 40,1:INPUT "> ";a$:IF a$("<") THEN angle1(ec
ran)=VAL(a$)
1420 IF ecran=2 THEN READ a$:PRINT a$;" ";angle2(ecran
):LOCATE 40,1:INPUT "> ";a$:IF a$("<") THEN angle2(ec
ran)=VAL(a$)
1430 RETURN
1440 '
1450 '-----
1460 ' Intro. de fonction(s)
1470 '-----
1480 '
1490 a=1:RESTORE 2070:GOSUB 2720:IF a=3 THEN RETURN EL
SE ecran=a:a=1
1500 IF ecran=1 THEN a$="F(x) =" ELSE a$="F(t) ="
1510 CLS #1:WINDOW SWAP 0,1
1520 FOR c=1 TO 10:LOCATE 12,c+9:PRINT a$;" ";fonct$(c
,ecran)
1530 NEXT c:a=1:LOCATE 12,20:PRINT "Fin"
1540 GOSUB 2800
1550 IF a=11 THEN 1580
1560 LOCATE 19,a+9:PRINT SPACE$(40):LOCATE 19,a+9:INPU
T " ",fonct$(a,ecran)
1570 GOTO 1540
1580 OPENOUT "trace-c.dat":FOR c=1 TO 10:a$=STR$(3120+
10*ecran+20*c)+" def fny="+fonct$(c,ecran)+":return":P
RINT #9,a$:NEXT
1590 CLOSEOUT
1600 CHAIN MERGE "trace-c.dat",1610
1610 CLS:WINDOW SWAP 0,1
1620 GOTO 280
1630 '

```

LISTING

By JHMJ

```
1640 '=====  
1650 ' Impression  
1660 '=====  
1670 '  
1680 a=1:RESTORE 2130:GOSUB 2720  
1690 b=a  
1700 CLS:PRINT TAB(30);"Imprimante Prete?"  
1710 a$=INKEY$:IF a$="" THEN 1710  
1720 CLS  
1730 PRINT #8,CHR$(27);CHR$(69);  
1740 RESTORE 1890  
1750 READ a$:PRINT #8,a$;y1(ecran);READ a$:PRINT #8,a$  
;y2(ecran);READ a$:PRINT #8,a$;grady(ecran);READ a$:PR  
INT #8,a$;x1(ecran);READ a$:PRINT #8,a$;x2(ecran);READ  
a$:PRINT #8,a$;gradx(ecran)  
1760 IF ecran=2 THEN READ a$:PRINT #8,a$;angle1(ecran)  
;READ a$:PRINT #8,a$;angle2(ecran)  
1770 PRINT #8  
1780 PRINT #8,"Fonction(s) : "  
1790 FOR a=1 TO 10:IF fonct(a,ecran)=1 THEN PRINT #8,"  
";fonct$(a,ecran)  
1800 NEXT a  
1810 ON b GOSUB 1840,1850,1860,1870,1880  
1820 PRINT #8  
1830 RETURN  
1840 @PRINT,3,&2B:RETURN  
1850 @PRINT,2,&2B:RETURN  
1860 @PRINT,1,&2B:RETURN  
1870 @PRINT,6,&0:RETURN  
1880 @PRINT,4,&0:RETURN  
1890 DATA "Y minimum....","Y maximum....","graduatio  
n Y.:", "X minimum....","X maximum....","graduation X  
:", "angle debut..","angle fin...."  
1900 '  
1910 '=====  
1920 ' Options  
1930 '=====  
1940 '  
1950 CLS:RESTORE 2110:a=point:GOSUB 2720:point=a  
1960 CLS:RESTORE 2120:a=infos:GOSUB 2720:infos=a  
1970 CLS:PRINT "Décalage : ";decal:LOCATE 40,1:INPUT "  
> ";a$:IF a$("<") THEN decal=VAL(a$)  
1980 CLS:PRINT "Facteur de Zoom : ";fac:LOCATE 40,1:IN  
PUT "> ";a$:IF a$("<") THEN fac=VAL(a$)  
1990 RETURN  
2000 '  
2010 '=====  
2020 ' Textes  
2030 '=====  
2040 '  
2050 DATA 2,"Principal",5,17," Tracer ",30,"Introduir  
",43," Imprimer",56," Ensemble",69," Options "  
2060 DATA 2,"Tracer",3,13,"Coordonnées Rectangulaires"  
",45," Coordonnées polaires ",77,"Fin"  
2070 DATA 2,"Introduir",3,14,"Coordonnées Rectangulair  
es",46," Coordonnées polaires ",77,"Fin"  
2080 DATA 2,"Ensemble",3,15,"Coordonnées Rectangulaire  
s",46," Coordonnées polaires ",77,"Fin"  
2110 DATA 2,"Option : Point",2,30," Non",40," Oui "  
2120 DATA 2,"Option : Infos",2,30," Non",40," Oui "  
2130 DATA 2,"Imprimer : Taille",5,21," (70 X 145)",33,  
"(135 X 130)",45,"(135 X 145)",57,"(100 X 230)",69,"(2  
05 X 285)"  
2160 '  
2170 '=====  
2180 ' Option : point  
2190 '=====  
2200 '  
2210 x=0:y=0:flag=0  
2220 MOVE x-4,y:DRAW x+4,y,,1:MOVE x,y-6:DRAW x,y+6,,1  
2230 a$=INKEY$:IF a$="" THEN 2230  
2240 MOVE x-4,y:DRAW x+4,y,,1:MOVE x,y-6:DRAW x,y+6,,1  
2250 IF a$="" THEN x1(ecran)=x1(ecran)+(x-ox)*echelx:  
x2(ecran)=x2(ecran)+(x-ox)*echelx;y1(ecran)=y1(ecran)+  
(y-oy)*echely;y2(ecran)=y2(ecran)+(y-oy)*echely:flag=1  
:RETURN  
2260 IF a$="" THEN x1(ecran)=x1(ecran)+(x-ox)*echelx:  
x2(ecran)=x2(ecran)+(x-ox)*echelx;y1(ecran)=y1(ecran)+  
(y-oy)*echely;y2(ecran)=y2(ecran)+(y-oy)*echely:flag=1  
:RETURN  
2270 IF ASC(a$)=9 THEN IF pasy=2 THEN pasy=20:pasx=10  
ELSE pasy=2:pasx=1  
2280 IF a$=CHR$(240) THEN IF y+pasy>199 THEN 2220 ELSE  
y=y+pasy  
2290 IF a$=CHR$(241) THEN IF y-pasy<-199 THEN 2220 ELS  
E y=y-pasy  
2300 IF a$=CHR$(242) THEN IF x-pasx<-321 THEN 2220 ELS  
E x=x-pasx  
2310 IF a$=CHR$(243) THEN IF x+pasx>319 THEN 2220 ELSE  
x=x+pasx  
2320 IF a$=CHR$(13) THEN GRAPHICS PEN 1:CLS:RETURN  
2330 PRINT:PRINT "X : ";(x-ox)*echelx;TAB(40);"Y : ";(  
y-oy)*echely;  
2340 GOTO 2220  
2350 '  
2360 '=====  
2370 ' Option : zoom boite  
2380 '=====  
2390 '  
2400 x=0:y=0:flag=0  
2410 MOVE x-4,y:DRAW x+4,y,,1:MOVE x,y-6:DRAW x,y+6,,1  
2420 a$=INKEY$:IF a$="" THEN 2420  
2430 IF flag=1 THEN MOVE x,y:DRAW x(3),y,,1:DRAW x(3),  
y(3),,1:DRAW x,y(3),,1:DRAW x,y,,1  
2440 MOVE x-4,y:DRAW x+4,y,,1:MOVE x,y-6:DRAW x,y+6,,1  
2450 IF ASC(a$)=9 THEN IF pasy=2 THEN pasy=20:pasx=10  
ELSE pasy=2:pasx=1  
2460 IF a$=CHR$(240) THEN IF y+pasy>199 THEN 2520 ELSE  
y=y+pasy  
2470 IF a$=CHR$(241) THEN IF y-pasy<-199 THEN 2520 ELS  
E y=y-pasy  
2480 IF a$=CHR$(242) THEN IF x-pasx<-321 THEN 2520 ELS  
E x=x-pasx  
2490 IF a$=CHR$(243) THEN IF x+pasx>319 THEN 2520 ELSE  
x=x+pasx  
2500 IF a$=CHR$(32) THEN PRINT CHR$(7);:IF flag=1 THEN  
x(2)=(x-ox)*echelx;y(2)=(y-oy)*echely:GOTO 2550 ELSE  
x(1)=(x-ox)*echelx;y(1)=(y-oy)*echely:flag=1:x(3)=x:y(  
3)=y  
2510 IF a$=CHR$(13) THEN GRAPHICS PEN 1:CLS:RETURN  
2520 IF flag=1 THEN MOVE x,y:DRAW x(3),y,,1:DRAW x(3),  
y(3),,1:DRAW x,y(3),,1:DRAW x,y,,1
```




INTERVIEW

de Jais PINGOURoux



Jais PINGOURoux, voilà, hélas, un nom qui ne vous peut-être rien. C'est pourquoi je vais vous le présenter, car c'est l'ancien rédacteur d'ATLANTIS, et nouveau co-rédacteur d'EUREKA...

Rld : Non, Prénom, âge, situation, casier judiciaire ? Non, c'est des conneries, bon, la routine, présentes-toi :

Jais : PINGOURoux Jais (j'ai eu plusieurs pseudo : RIGAN, LOBO, RASTERS, mais je les ai tous abandonnés), né le 06 Novembre 1977, casier judiciaire : j'ai mis le No 1 d'ATLANTIS. Je suis en Seconde (hard ! mais certainement en faire une 2ème !!). Je pratique le Hard, du Trash, et du Death.

Rld : Tes expériences de la micro, depuis quand travailles-tu sur le CPC ? Pourquoi as-tu choisi cet ordinateur plutôt qu'un autre ?

Jais : Je suis sur CPC depuis l'âge de 6 ans, c'est à dire... 9 ans. Je n'ai pas choisi particulièrement cette bécane... Au départ j'étais allé dans une grande surface pour acheter des robots, et mon père m'a dit : "si l'on t'achetait un ordinateur" (merci papa !). A l'époque, le CPC fleurissait et le vendeur nous a conseillé d'en acheter un. Là j'ai fait une bourde, en prenant un 464 mono (on pensait que les disques étaient fragiles, et quand on est gosse, on casse tout...). En bref, j'ai perdu 5 ans de ma vie dans le logiciel et le 464, sans tenter l'assembleur, vu que je ne connaissais pas...

Rld : Combien de temps par semaine passes-tu en moyenne sur ton CPC ?

Jais : Combien de temps sur CPC ? Ouf, dur à dire ! En moyenne, faut s'adapter au système (tu verras comique Rld : qui, moi ??), et vu que je suis en dessous de la barre appelée "moyenne", je dois bosser (le bug, c'est que je suis hyper-faineant !!). Niveau jeu : je suis au plus y passer 2 heures par semaines. Niveau programmation, (le plus clair du temps) : sur DMS, sur les démos des autres, sur les logiciels, peut-être 5 heures par semaines... En vacances : memes destinations, mais par jour !!

Rld : Comment t'es venu l'idée de faire ATLANTIS, pourquoi as-tu choisi ce nom ?

Jais : Le premier fanzine que j'ai reçu fut MICROZINE (mais je sais pas pourquoi, Bruno ne fais la gueule !). Dès lors, j'ai voulu faire mon propres fanz. Ensuite sont venus l'ELEFAN, RUMSTRAD, puis plus tard, dans le désordre : le CCC FANZ, CROCO WORLD, CROCO PASSION, COOL LA MICRO, EUREKA (le génialissime !!), MICRO BO (fantastique !), LPEJ, MAMPF (excellent !), ect... (pub pour tout ces fanz et salut aux rédacteurs (et rédactRICES !!)). Alors est né CROCOZINE, réalisé uniquement avec OCP, mais le No1 n'est pas sorti. CROCOZINE est devenu DESTROY (non paru !) BMSDOS (sur disc, qui lui non plus n'esa pas sorti). Alors, avec un pote, nous avons décidé de sortir un fanz disc tout les deux. Nous avons pour exemple ARKADIA (sniff !) et nous cherchions un nom... ARKADIA ne faisait penser à quelque chose de mystérieux, de féérique, et j'étais en train de chercher dans le même style... Et tout d'abord ATLANTIDE n'ai venu (pour l'île mythique), puis enfin ATLANTIS... Mai d'autres mecs font (ou ont fait) un fanz DISC du nom d'ATLANTIS...

Rld : Combien de temps mets-tu pour faire ton fanz en moyenne, est-tu toujours seul à faire ATLANTIS, qu'utilises-tu à par tes neurones ?

Jais : Le No 1 m'a pris que peu de temps à la réalisation, car, avec tous les fanz intermédiaires qui le précédaient, j'avais écrit pas mal d'articles, et je n'ai eu qu'à faire la PAO (horrible, certes !). Résultat : seulement 4 jours pour un truc baclé. Niveau logiciel, j'utilise OXFORD, OCP, SEMWORD, DMS (énormément car je ne fais plus que de l'assembleur), DECONVERT, NODEX, diverses fontes que je transformais. Sinon un CPC 6128 (mono !), un Joy Quickjoy, un Jetfighter, une extension sonore, une DMP 2000, un lecteur 3" totalement éclaté !!

Rld : Que penses-tu de ton entrée dans le monde des fanzine, est-ce une réussite ?

Jais : Mon entrée dans le monde des fanz a bien marché, car j'ai eu pas mal de lecteurs (plus que je ne pensais... à vrai dire !). Mais je ne suis pas satisfait du résultat... 2 potes m'ont dit qu'il était nul ! (niveau PAO, je suis d'accord !), et un autre m'a dit qu'il était bien mais a fait le principe de la "douche écossaise !". Personnellement, je pense que les articles étaient pas trop mauvais (mais pour le No1, on sait jamais quoi mettre !), mais la mise en page était horrible ! (2 digits dans tous le fanz !).



INTERVIEW



de Jais PINGOURoux

...SUITE...

Rld : Quel sont tes projets pour ATLANTIS ? De nouvelles rubriques ?

Js : Mes projets pour ATLANTIS ?? Bein... Vu que j'arrête ATLANTIS, à cause de l'école, y'en a pas ! Enfin non, je "fusionne" avec Eureka... Je suis co-rédacteur permanent, mais c'est NIKI qui fait la mise en page de mes articles... Le No un est toujours disponible chez moi, (en faible quantité, car j'ai décidé de ne pas faire de réimpression) ; il reste peut-être une dizaine de No !!

Rld : Que penses-tu de l'avenir du CPC, penses-tu que c'est réellement fini ? Combien de temps peut-on encore survivre, à ton avis ?

Js : L'avenir du CPC ? (humour Noir :) Quel avenir !! Non, sérieux... Il ne faut pas se mettre les mains devant les yeux : le CPC agonise... Quiconque prétend le contraire est soit fou soit aveugle... Néanmoins, je suis surpris de voir que la construction ne s'écroule pas et tienne le coup aussi longtemps ! T'as vu le nombre de passionné qui restent sur CPC... gigantesque ! Y'a ceux qui dérivent lentement (vicieusement) comme St Martin, Fefesse, etc... Mais pour la plus part, ils sont tous fidèle. Qui sait, le CPC fêtera peut-être ses 10 ans (1994 ou 1995, je sais pas très bien) ?! En tous cas, 100% est passé trimestriel, et ils prétendent soutenir le CPC. Les seules rubriques que je lis dans ACPC : Logon System et Assembleur (et parfois Bidouilles)... Remarque, y'a plus grand chose à lire !!

Rld : Quels sont tes projets, faire du démonaking, passer sur un autre ordi, ou autre chose ?

Js : Mes projets ? Effectivement, je voudrais me lancer dans le démonaking (j'apprends avec Longshot, mais vu qu'il a plus le temps, je voudrais trouver d'autres maîtres !). Sinon, effectivement, je compte changer de bécanne (sans pour autant abandonner le CPC : j'ai mes meilleurs potes sur ces bécanes (Danien et Lyric, et les autres aussi !))... Je vais passer sur PC, peut-être dès la saison prochaine, si j'ai les unes...

Rld : Que penses-tu des démonakers, des autres fanzines en général, de l'ACPC.. Enfin du monde du CPC

Js : Le démonakers : ceux sont principalement eux qui font vivre le CPC... Fanzines : idem. Je les aime tous sauf ceux que je connais pas (gag !) et/ou ceux qui répondent pas (United Colors of Bande de Con !!).. ACPC : quand Zalko se décidera à ne répondre, je t'en dirais plus !!

Rld : Ton fanzine préféré, sur disc et sur papier, ton magazine préféré, ton utilitaire, ton jeux, ta demo préféré ?

Js : Mon fanz préféré sur disc ? Bein j'en connais qu'un : CCC FRANZ ! Et il est génial !! Sur papier : à égalité : CROCO WORLD/EUREKA/LPEJ (MD Rld : Merci !) (j'ai les préviews de THE MOTORCYCLE BOY, ça vas assurer !!). Mon MAGAZINE préféré : METAL HAMMER/CASUS BELLI !! Mon utilitaire préféré : DAMS/DISCOLOGY. Mon jeux préféré : je hais les jeux !!! Ma demo préféré : en ce moment, la FACE HUGGER NEGADENO.

Rld : Des Greetings à faire, des Fucks à envoyer (soit sanglant !!) ?

Js : Greeting : Ouais, à vous les mecs, à toi RAMLAID, à LYRIC, CJC, NIKI, SANDRINE, HIGHWAY, LONGSHOT, WOLF, ANTOINE, TMB, JACK, et à tous ceux que j'oublie !! Fucking to : les mecs qui ont piqué les zics de LONGSHOT. Il menace de quitter le CPC par leur faute ! C'est malin... La meilleure des choses (pour lui, nous et le CPC, qui n'a pas besoin de cette mauvaise publicité), c'est de vous dénoncer...

Rld : Tu as quelque chose à dire, des remarques à faire, vas-y n'hésites pas, c'est ton interview...

Js : Something to add ?... No, I don't think... Merci à vous les mecs, c'était sympa !! THAT'S ALL FOLK !!!

Salut, merci pour tout !!! Vous retrouverez Jais dans EUREKA, aller voir en page Fanzines ! Voilà, c'était RAMLAID en direct de C.A....

A bientôt !!


Ranlaid

un petit bonjour à tous ceux qui nous lisent, c'est sympa continuer comme ça, ça nous aide... Ecrivez aussi !!!!

Pourquoi le chat n'aime pas l'eau ?? Parce que devant l'eau minet rale (NUL !!!!) Je me demande quel est l'abruti qui a inventé cette vanne

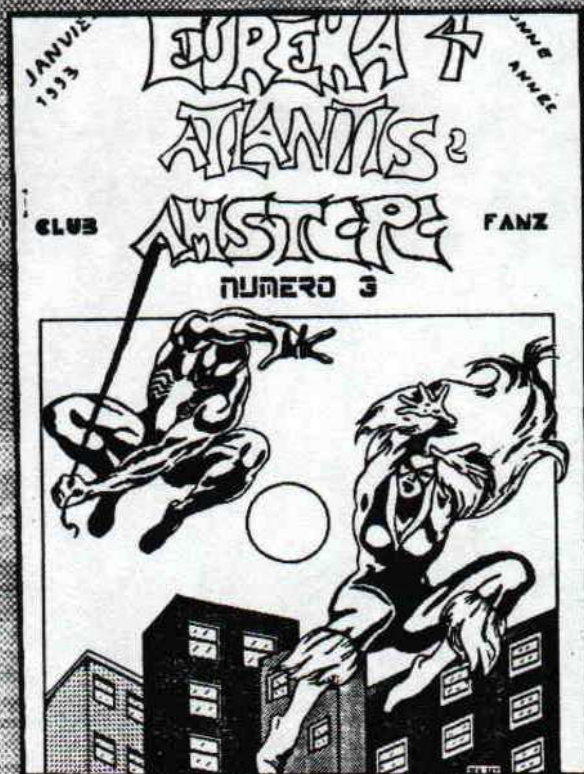
DEMONIAK II

DEMONIAK II, mais pourquoi ce II, peut-être parce que ce fanz disc a la particularité de prendre deux disquettes ou tout simplement parce que c'est le deuxième numéro de DEMONIAK, ce II signifie en effet la deuxième parution du fanz. Je dois vous annoncer que le menu est chargé (4 faces), on y retrouve les rubriques BASIC, INITIATION A EQUINOXE, POTINS, et une dizaine, que dis-je, une vingtaine d'autres rubriques très intéressantes. Tous ces articles sont accompagnés d'une très bonne mise en page: je vois en vous parlant de ça, le superbe graphisme de l'édition (Une vue sur MANHATTAN la nuit!!!) ou encore la technique utilisée pour faire défiler le texte: c'est tout l'écran qui se casse pour aller chercher la suite du texte, puis qui la ramène sous vos yeux, enfin, je peux vous dire que DEMONIAK est un fanz qui marque, et qui n'offre tous ses secrets qu'au bout de plusieurs chargements (sauf si vous restez 5 heures devant votre écran).



Anthony NEVO
Le LOUYA
35290 GAEL

EUREKA 4



EUREKA 4 est donc un fanz papier qui lui aussi a une particularité, celle de regrouper plusieurs fanz tels que ATLANTIS II (de Jais PINGOUROUX), et AMSTCPC 3. Dès le début on est attiré par un grand graphisme sur la première page, tournons là: "EUREKA, plus qu'un fanzine, c'est de l'amitié à lui tout seul". EUREKA est aussi le fanzine EUROPEEN, ce numéro est réalisé en collaboration avec l'Angleterre (prochains numéros traduits en anglais et allemand), voilà pour les présentations, passons au fanz qui commence réellement avec une rubrique SOS AVENTURE avec au sommaire SRAM et SRAM II, suit un article de XOR sur les Pokes, ensuite, c'est NIKI (super-viseuse) qui entre en scène avec une interview de TENEBROS. La page est très intéressante, en effet CRIC (le rédacteur anglais répond aux questions sur le monde du fanzine en Angleterre: "Combien de fanz anglais.....?" (vraiment très intéressant). EUREKA se termine avec les rubriques: "TEXTES" et "MISE en PAGE", "BINAIRE" et "INFOS". A mes yeux, et je ne sais pas pourquoi, EUREKA n'a rien à voir avec aucun fanz, il est à connaître un point c'est tout.

Rabillard NIKI 58 rue
FENELON 51000 REIMS

FANZINE


RAMBEAU DE LA REDAC'

ou la fabuleuse histoire du bordelic meeting

Reresalut les gars et oui c'est encore moi RAMBEAU pour cette dernière page. Vous ne trouvez pas que j'en fais un peu beaucoup ? Je fais cette ultime page car notre ami RAMLAID est parti en ALLEMAGNE ya ! a ! et biensur qui se paye ses pages, hein ? j'vous le demande.

-ND all tout le monde : C'est RAMBEAU, c'est egeulass, c'est injuste !, c'est un honte !, bande de c... Stop ! Vous l'avez mi dans le mille, c'est moi ! Au fait merci pour ce soutient moral (SMIF). Bon n va peut-etre parlé du " BORDELIC MEETING ". Les amours !, les trompettes, tout quoi ! TATATA BOUM. commençons par le commencement.

-L'arriver : Alors que JHMJ et RAMLAID étaient en train d'aller chercher du " matos " c'est l'équipe de " THE ADDAMS FANZ " (au grand complet) qui arrivèrent les premier vers 11 heures. Après " DEMONIAK " (aussi au grand complet, en fait seulement " CROCO WORLD " n'était pas au grand complet car il manquait LITTLE LELEX (faut de



Ce GRAPH à été repiqué sur
GOLDEN-AXE sur AMIGA !!
Pas mal hein !!

(vacances)).

-L'installation : Mon dieu my god ! que de fils, rallonges, branchements de fortunes (tout cela électrique biensur !). C'est normal ? micros !

-Les repas : Rien de très compliqué, honards thermidors, caviar péché du matin au MONT ST MICHEL à quelques 50 kms du lieu du meeting, langoustes ... Non en fait c'était des pattes, de la purée, de la salade, de la charcuterie ... C'était bon, quoi.

-Pour moi le meeting : c'était des jeux comme : BODY BLOWS ; MAUPITI ISLAND ; ROBOCOP III ; ADDAMS FAMILY ; LEWINGS II ; JAGUAR ... tout ça sur ST et AMIGA ! Des meetings comme ça j'en voudrais bien tous les jours, comprenez-moi, je suis un fada des jeux. Il y avait aussi le petit frère de RAMLAID et GOLIO JR. Il jouait plus que moi car lorsque nous (les vrais l'hommes) mangions lui, il jouait donc on peut dire qu'il se nourrissait de jeux videos !

-Le tournoi : Le 1er soir vers les 23 Heures que c'est-il passé ? Tous voulait faire un tournoi de

BODY BLOWS !! Les combats étaient massacrants. En final, coup de théâtre un amateur, RAMLAID avec KOSSAC a faillit battre un pro, RAINBIRD avec NINJA !

-Digitalisation : 1er étape de la fabrication de la demo : Les digits' avec le camescope et le VIDI des équipes de chaque fanz'. La mascotte de ce meeting était le chat, TOM de GOLIO et RAMLAID, qui est maintenant balafre (très légèrement) par la faute d'une baguarre cruel et s... avec merci et quand le chat est arrivé sa popière était ouverte d'ou la balafre... Demo : 2eme et dernière étapes : Faire des fontes et des graphs et peut-etre des 'zics ou les repiquer. Biensur les textes et tout le bordel pour faire une demo quoi ! qui s'appellera " THE BORDELIC MEETING DEMO "

-L'erreur : GOUGOUTT (C.M) à la fin du meeting en voulant copier les digits effaça tout ! Toutes les équipes de " DEMONIAK ", " ADDAMS FANZ' ", " C.M ", " MISSION IMPOSSIBLE ", pompier et " LA NUIT DES ZEROS " arrivèrent sur le terrain en moins de 10 sec et en moins de 15 minutes la DK (qui était en mauvaise état) était réparé ! Bon voilà c'est fini on se retrouve dans 2 mois pour un nouveau fanz'.

by RAMBEAU